

EARLY DETECT ME: Cancer Screening Guide

Prostate Cancer

In Riverside County, California from 2013-2017, there were 6,116 new cases of Prostate Cancer. For every 100,000 men, 100 Prostate Cancer cases were reported.


Guidelines

Men ages 45 to 49 should have a baseline PSA test.

Men ages 50 to 59 should have their PSA level checked.

Men ages 60 to 70 should have their PSA level checked.

Men ages 71 and older should talk with their doctor about whether to have a PSA test. This decision should be based on past PSA levels and the health of the man.



Resources

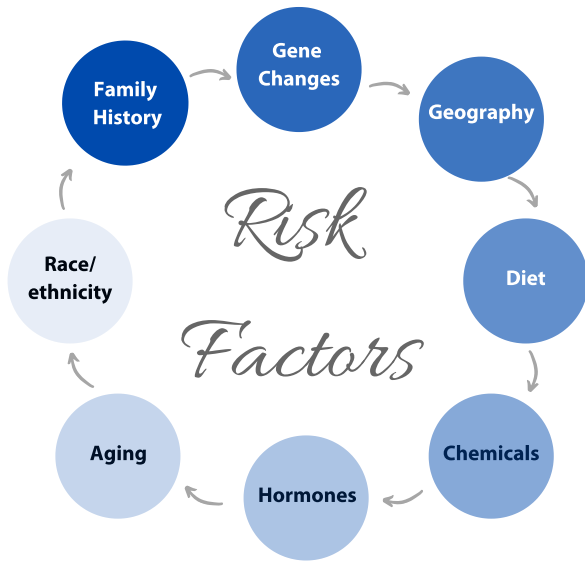
Local

www.michellesplace.org

National

www.zerocancer.org

www.cancer.org



Signs & Symptoms

- Frequent urination
- Weak or interrupted urine flow or the need to strain to empty the bladder
- The urge to urinate frequently at night
- Blood in the urine
- Blood in the seminal fluid
- New onset of erectile dysfunction
- Pain or burning during urination, which is much less common
- Discomfort or pain when sitting, caused by an enlarged prostate

Types of Screening

Prostate-specific antigen (PSA)

A protein produced by both cancerous (malignant) and noncancerous (benign) prostate tissue. A small amount of PSA normally enters the bloodstream. An elevated level could suggest the presence of cancer.

Digital rectal examination (DRE)

A DRE is a test in which the doctor inserts a gloved, lubricated finger into a man's rectum and feels the surface of the prostate through the bowel wall for any irregularities.

DETECTARME TEMPRANO: Guía de detección del cáncer

Cáncer de próstata

En el condado de Riverside, California, de 2013 a 2017, hubo 6.116 nuevos casos de Cáncer de próstata. Por cada 100,000 hombres, 100 casos de cáncer de próstata fueron reportado.


Pautas

Los hombres de 45 a 49 años deberían tener una prueba de PSA de referencia.

Los hombres de 50 a 59 años deberían tener su nivel de PSA verificado.

Los hombres de 60 a 70 años deben tener su PSA nivel verificado

Los hombres mayores de 71 años deben hablar con sus médico sobre si debe hacerse una prueba de PSA. Esta decisión debe basarse en el pasado niveles de PSA y la salud del hombre



Recursos

Local

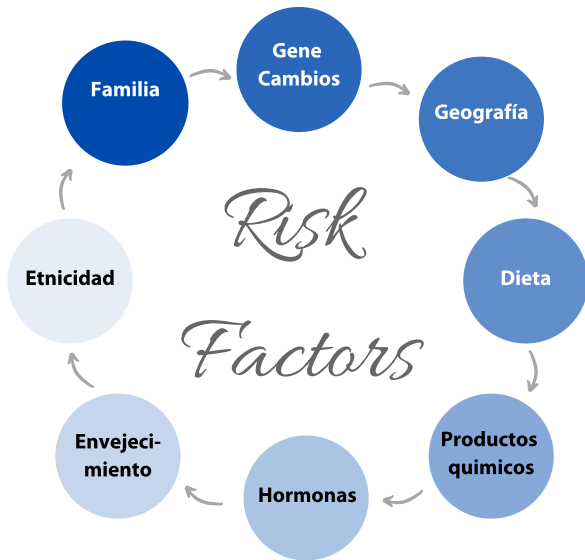
www.michellesplace.org

National

www.zerocancer.org

www.cancer.org

 *Michelle's Place*
Cancer Resource Center



Signos y Síntomas

- Micción frecuente
- Flujo de orina débil o interrumpido o la necesidad colar para vaciar la vejiga
- La necesidad de orinar frecuentemente por la noche.
- Sangre en la orina- Sangre en el fluido seminal
- Nueva aparición de disfunción eréctil
- Dolor o ardor al orinar, que es mucho menos común
- Molestias o dolor al sentarse, causado por una próstata agrandada

Tipos de Cribado

Antígeno prostático específico (PSA)

Una proteína producida por ambos cancerosos(maligno) y no canceroso (benigno)tejido prostático Una pequeña cantidad de PSA normalmente entra al torrente sanguíneo. Un nivel elevado podría sugerir la presencia de cáncer.

Examen rectal digital (DRE)

Un DRE es una prueba en la cual el médico inserta un dedo enguantado y lubricado en el recto de un hombre y siente el superficie de la próstata a través del pared intestinal para cualquier irregularidad